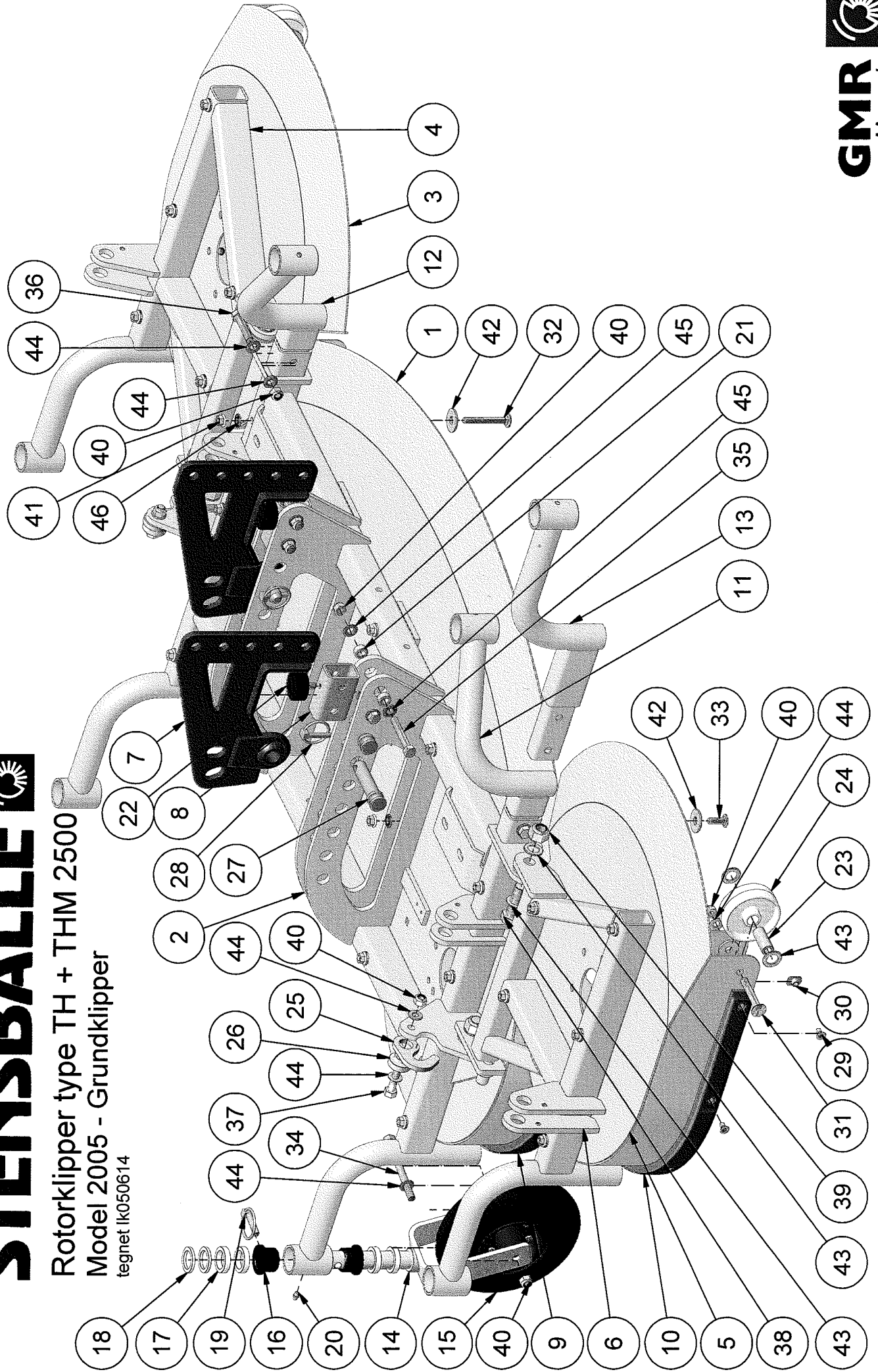


STENSBALLE



Rotorklipper type TH + THM 2500
Model 2005 - Grundklipper
tegn. IK050614



GMR
maskiner a/s

STENSBALLE Rotorklipper

Type TH + THM 2500

Model 2005 - Grundklipper

tegnet lk050614

<i>Pos.</i>	<i>Benævnelse</i>	<i>Antal</i>	<i>Nummer</i>	<i>Bemærkninger</i>
1	Rotorafskærmning	1	77-502-710	
2	Hovedramme - midt	1	77-502-720	
3	Rotorafskærmning - højre	1	77-502-730	
4	Hovedramme - højre	1	77-502-740	
5	Rotorkonsolenhed - venstre	1	77-502-750	
6	Hovedramme - venstre	1	77-502-760	
7	Monteringsbeslag	2	77-502-610	
8	Stødprofil	2	77-411-501	
9	Glideskinne - midt	1	77-502-502	
10	Glideskinne - side	2	77-502-503	
11	Hjulbøjle - bag - venstre	1	77-502-580	
12	Hjulbøjle - bag - højre	1	77-502-590	
13	Hjulbeslag - lige	2	77-502-560	
14	Hjulgaffel	6	15-205-400	
15	Luftgummihjul	6	19-161-103	
16	Flangebøsning	12	91-72-081	JF27x30
17	Afstandsring	24	210259	10 mm
18	Afstandsring	12	210259-1	5 mm
19	Ringsplit	6	38-000-011	11 mm
20	Smørenippel	6	57-000-008	8 mm lige
21	Bøsning for stødprofil	4	77-411-606	
22	Gummibuffer	2	91-25-126	
23	Nav for stødrolle	2	77-411-605	
24	Frontrulle	2	89-800-100	
25	Lås for arm	2	RD8-050-01	
26	Holder for lås	2	RD8-038-00	
27	Monteringsnagle	3	47-022-070	22x70 mm
28	Ringsplit	3	38-000-008	8 mm
29	Kærvskrue	24	91-68-795	
30	Svejsेमøtrik m/flange	24	31-800-008	
31	Bræddebolt	2	30-112-080	M12 x 80 mm
32	Bræddebolt	23	30-110-080	M10 x 80 mm
33	Bræddebolt	4	30-110-030	M10 x 25mm
34	Stålbolt	6	28-112-130	M12 x 130 mm
35	Maskinbolt	4	28-112-080	
36	Maskinbolt	2	28-112-060	M12 x 60mm
37	Maskinbolt	2	28-112-050	M12 x 50mm
38	Sætskrue	4	29-120-060	M20 x 60 FZB
39	Låsemøtrik	4	31-101-020	M20
40	Låsemøtrik	12	31-101-012	M12
41	Flangemøtrik	26	31-601-010	M10

STENSBALLE Rotorklipper

Type TH + THM 2500

Model 2005 - Grundklipper

tegnet lk050614

42	Skive - rundet	28	77-502-504	
43	Facetskive	12	36-300-020	20 mm
44	Facetskive	17	36-300-012	12 mm
45	Contact-skive	8	35-200-012	12 mm
46	Contact-skive	50	35-200-010	10 mm

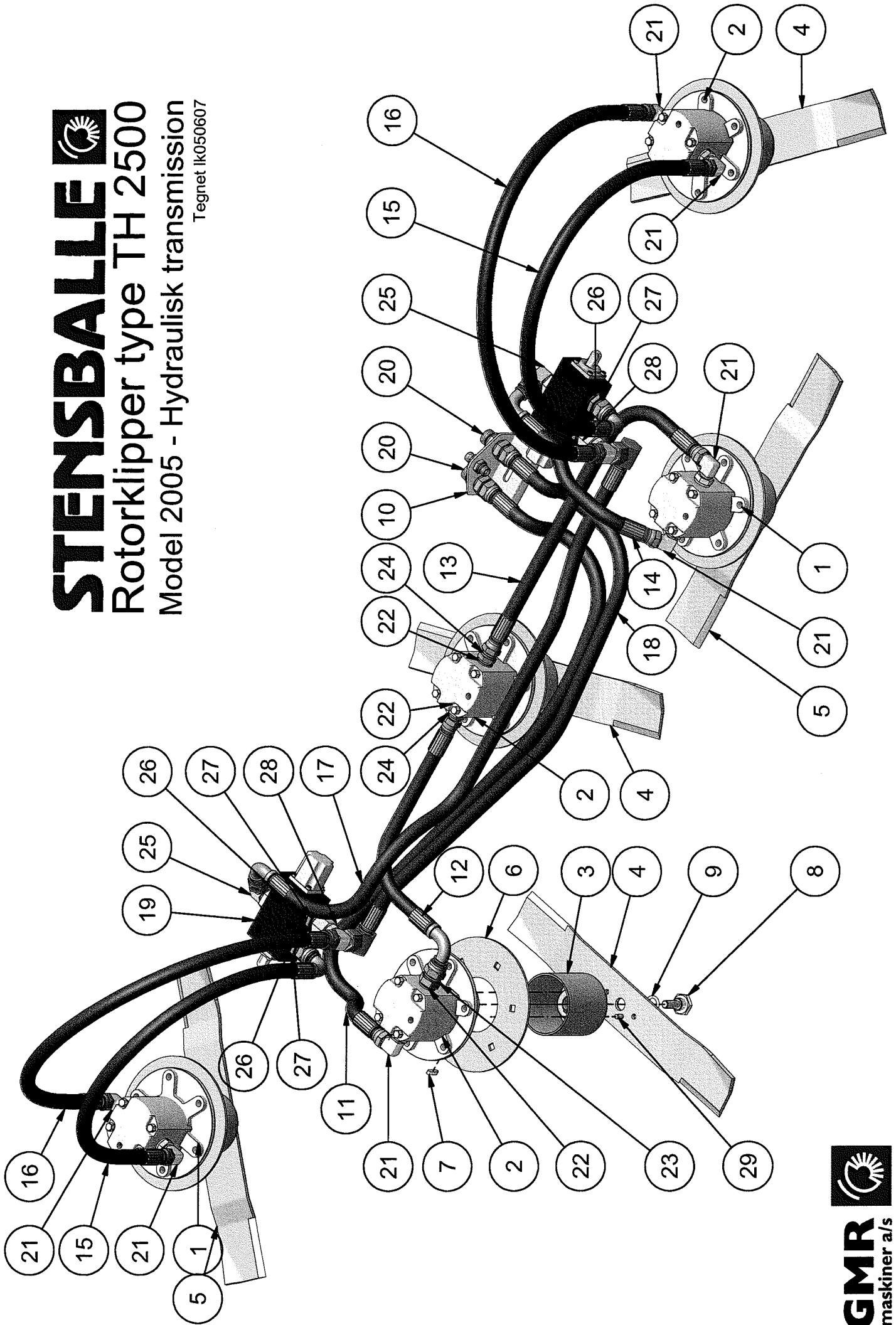
STENSBALLE



Rotorklipper type TH 2500

Model 2005 - Hydraulisk transmission

Tegnet Ik050607



STENSBALLE Rotorklipper

type TH 2500

model 2005 - Hydraulisk transmission

tegnet lk050607

<i>Pos.</i>	<i>Benævnelse</i>	<i>Antal</i>	<i>Nummer</i>	<i>Bemærkninger</i>
1	Hydraulikmotor - C	2	1MR150C	50 l/min.
	Hydraulikmotor - C	2	1MR190C1	55 / 60 l/min.
	Hydraulikmotor - C	2	1MR220C1	65 / 70 l/min.
	Hydraulikmotor - C	2	1MR250C1	75 l/min.
2	Hydraulikmotor - A	3	1MR150A	50 l/min.
	Hydraulikmotor - A	3	1MR190A1	55 / 60 l/min.
	Hydraulikmotor - A	3	1MR220A1	65 / 70 l/min.
	Hydraulikmotor - A	3	1MR250A1	75 l/min.
3	Knivholder	5	77-411-640	
4	Rotorkniv - højredrejende	3	210214-30	533 mm
5	Rotorkniv - venstredrejende	2	210214-20	533 mm
6	Melleplade	5	77-411-507	
7	Pasfeder A	5	1MR-NOT	1/4" x 1"
8	Knivbolt - TH - 2005	5	77-411-604	
9	Fjederskive	5	35-000-020	20mm
10	Slangeholder - venstre	1	77-502-506	
11	Slange nr. 1	1	03-4CQ-110	
12	Slange nr. 2	1	03-4EQ-040	
13	Slange nr. 3	1	03-4QQ-060	
14	Slange nr. 4	1	03-4EQ-029	
15	Slange nr. 5	2	03-4EQ-075	
16	Slange nr. 6	2	03-4CQ-080	
17	Slange nr. 7	1	03-4ER-100	
18	Slange nr. 8	1	03-4CR-097	
19	Skifteventil	2	IF3/4NS1	
20	Skotgennemføring	2	32BP12	3/4"
21	Vinkel med kontramøtrik	7	06BP0808-1	1/2" BSP
22	Bonded seal pakning	3	42-000-012	1/2"
23	Brystnippel	1	02BP1208	3/4" x 1/2" BSP
24	Brystnippel	2	01BP08	1/2" BSP
25	Vinkel med kontramøtrik	2	06BB1212	3/4" BSP
26	Bonded seal pakning	4	42-000-034	3/4"
27	Brystnippel	4	01BP12	3/4" BSP
28	T med Omløber	2	14BP12	3/4" BSP
29	Cylinderstift	10	38-508-016	

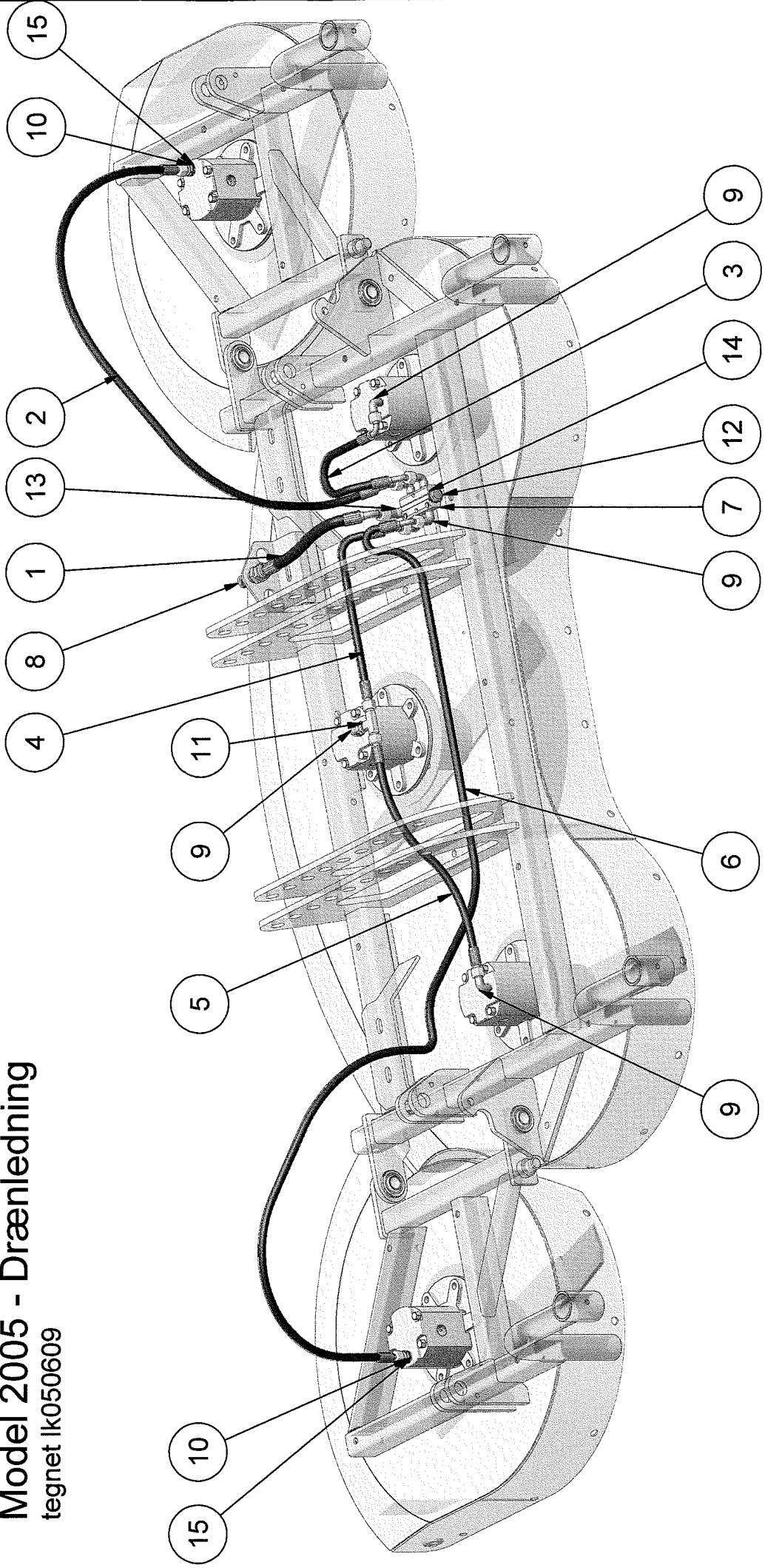
STENSBALLE



Rotorklipper type TH 2500

Model 2005 - Drænledning

tegnet Ik050609



STENSBALLE Rotorklipper

Type TH 2500

model 2005 - Drænledning

tegnet lk050609

<i>Pos.</i>	<i>Benævnelse</i>	<i>Antal</i>	<i>Nummer</i>	<i>Bemærkninger</i>
1	Drænslange nr. 1	1	03-2AP-023	3/8"
2	Drænslange nr. 2	1	03-117-095	1/4"
3	Drænslange nr. 3	1	03-127-030	1/4"
4	Drænslange nr. 4	1	03-117-030	1/4"
5	Drænslange nr. 5	1	03-111-060	1/4"
6	Drænslange nr. 6	1	03-117-160	1/4"
7	Alu. fordelerblok	1	EFT31-5	
8	Skotgennemføring	1	32BP08	
9	Vinkel	7	05BK04	
10	Brystnippel	2	01BP04	
11	T med Omløber	1	14BP04	1/4" BSP
12	Slutprop	1	08BPU06	3/8"
13	Vinkel	1	05BK06	3/8"
14	Bonded seal pakning	1	42-000-038	3/8"
15	Bonded seal pakning	2	42-000-014	1/4"

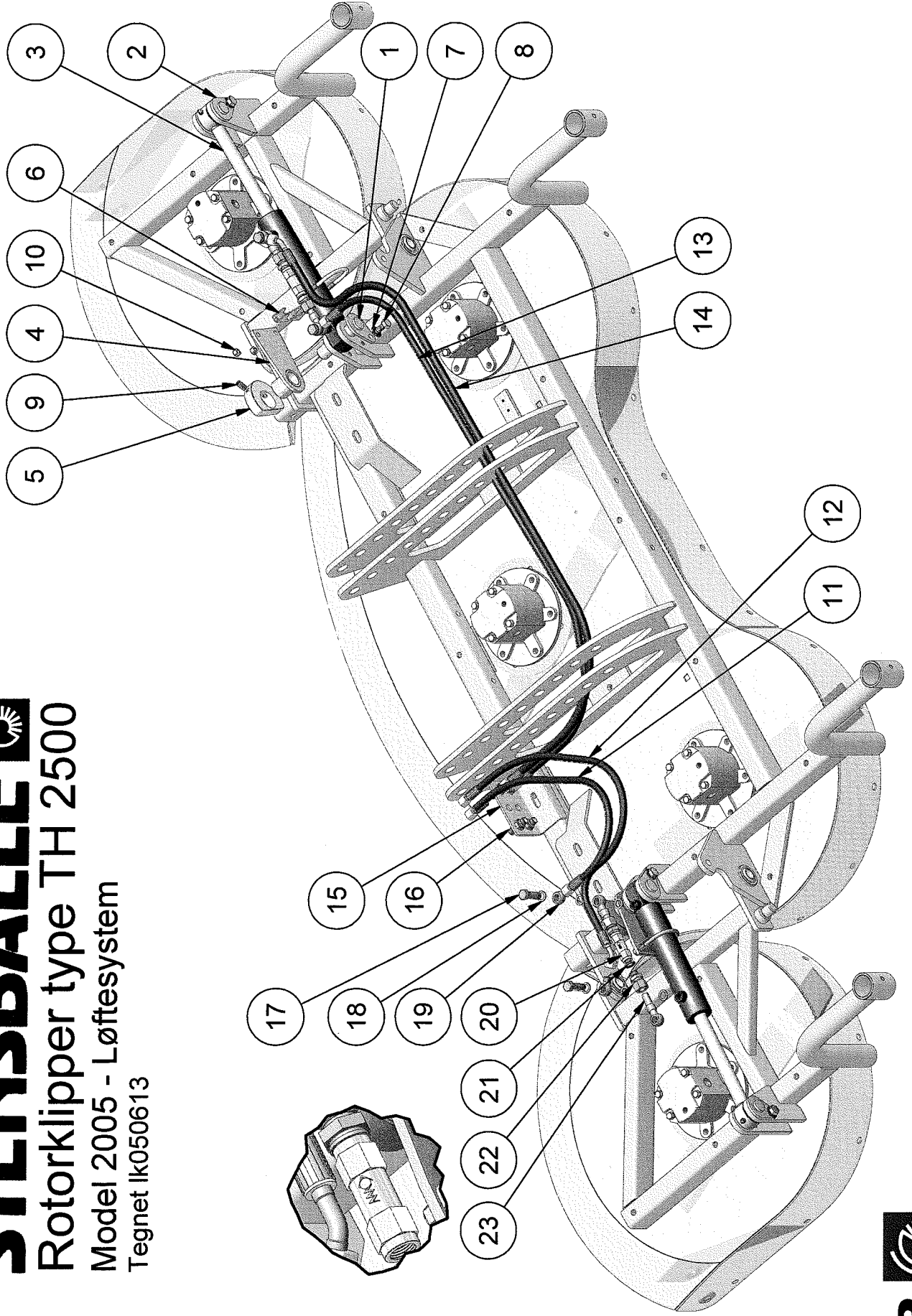
STENSBALLE



Rotorklipper type TH 2500

Model 2005 - Løftesystem

Tegnet Ik050613



GMR
maskiner a/s

STENSBALLE Rotorklipper

Type TH 2500

Model 2005 - Løftesystem

tegnet lk050613

<i>Pos.</i>	<i>Benevnelse</i>	<i>Antal</i>	<i>Nummer</i>	<i>Bemærkninger</i>
1	Cylindernagle - lang	2	77-411-630	
2	Cylindernagle - kort	2	77-411-635	
3	Cylinder	2	01-640-207	
4	Medbringer for ventilstop	2	77-411-610	
5	Ventilring	2	77-411-505	
6	Clamps komplet	2	1160-100051	
7	Contact-skive	4	35-200-010	10 mm
8	Sætskrue	4	29-110-020	M10 x 20mm
9	Pinolskrue	4	32-210-020	M10x20
10	Låsemøtrik	4	31-101-008	M8
11	Løfteslange nr. 1	1	03-111-055	1/4" x 550 mm
12	Løfteslange nr. 2	1	03-117-065	1/4" x 650 mm
13	Løfteslange nr. 3	1	03-111-125	1/4" x 1250 mm
14	Løfteslange nr. 4	1	03-117-135	1/4" x 1350 mm
15	Slangebeslag - højre	1	77-502-505	
16	Skotgennemføring	4	32BP04	1/4"
17	Dobbelt banjobolt	4	53BP04	1/4"
18	Koberring	12	42-100-014	1/4"
19	Banjo	4	42BP0404	1/4"
20	Kontraventil	2	4230-0419	1/4" forspændt 4,5 bar
21	Bonded seal pakning	6	42-000-014	1/4"
22	Skæreringsforskruning	4	A12LR1/4	1/4"
23	Banjo med rør	4	77-411-607	1/4"/ø12 x 60 mm